

# 景気見通し調査結果報告書

調査期間 平成 22 年 12 月

小 松 商 工 会 議 所

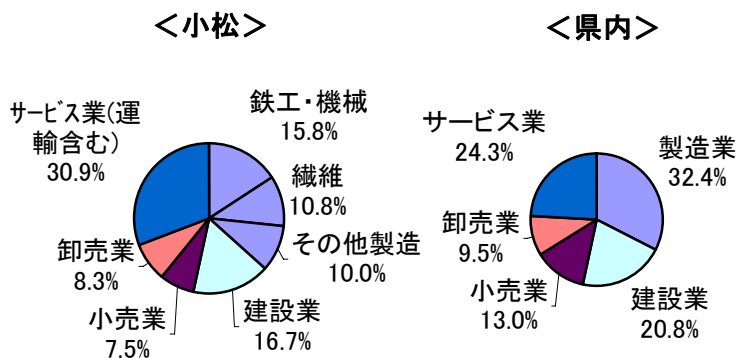
中 小 企 業 相 談 所

【調査対象】

小松商工会議所 議員・評議員企業 231社

回収率 120企業 (回収率 51.9%)

業種	小松	県内
鉄工・機械	19	187
繊維	13	
その他製造	12	
建設業	20	119
小売業	9	83
卸売業	10	51
サービス業(運輸含む)	37	129
合計	120	569



景況・業況の動向

【主要な表現について】

※業況判断 … 調査対象企業が自らの業績に下した判断

※D I 値 … D. I(デフュージョン・インデックス)とは企業の景況感を示す指数  
「好転」の割合から「悪化」の割合を差し引いた値(無回答を除く)

※前 期 … 平成 22 年度第 2 四半期(平成 22 年 7 月～9 月)

今 期 … 平成 22 年度第 3 四半期(平成 22 年 10 月～12 月、但し 12 月は見込み)

来 期 … 平成 22 年度第 4 四半期(平成 23 年 1 月～3 月)

【各項目別の DI 値の意味について】

- (1)景 況 感 … DI 値がプラスなら「好転」を、マイナスなら「悪化」を表す。
- (2)売 上 高 … DI 値がプラスなら「増加」を、マイナスなら「減少」を表す。
- (3)売上単価 … DI 値がプラスなら「上昇」を、マイナスなら「低下」を表す。
- (4)資金繰り … DI 値がプラスなら「好転」を、マイナスなら「悪化」を表す。
- (5)採算性(経常利益) … DI 値がプラスなら「好転」を、マイナスなら「悪化」を表す。

(1)-1 貴企業の景況感

(単位:社)

	鉄工・機械		繊維		その他製造		建設業		小売業		卸売業		サービス業	
	今期	来期	今期	来期	今期	来期	今期	来期	今期	来期	今期	来期	今期	来期
好 調	6	3	7	2	1	1	1	1	1	1	1	0	3	1
不 変	10	8	6	4	8	8	10	6	5	4	6	6	19	17
悪 化	3	8	0	6	3	3	9	13	3	4	3	4	15	19
無回答				1										
総 計	19		13		12		20		9		10		37	

(1)-2 DI値

(単位:DI)

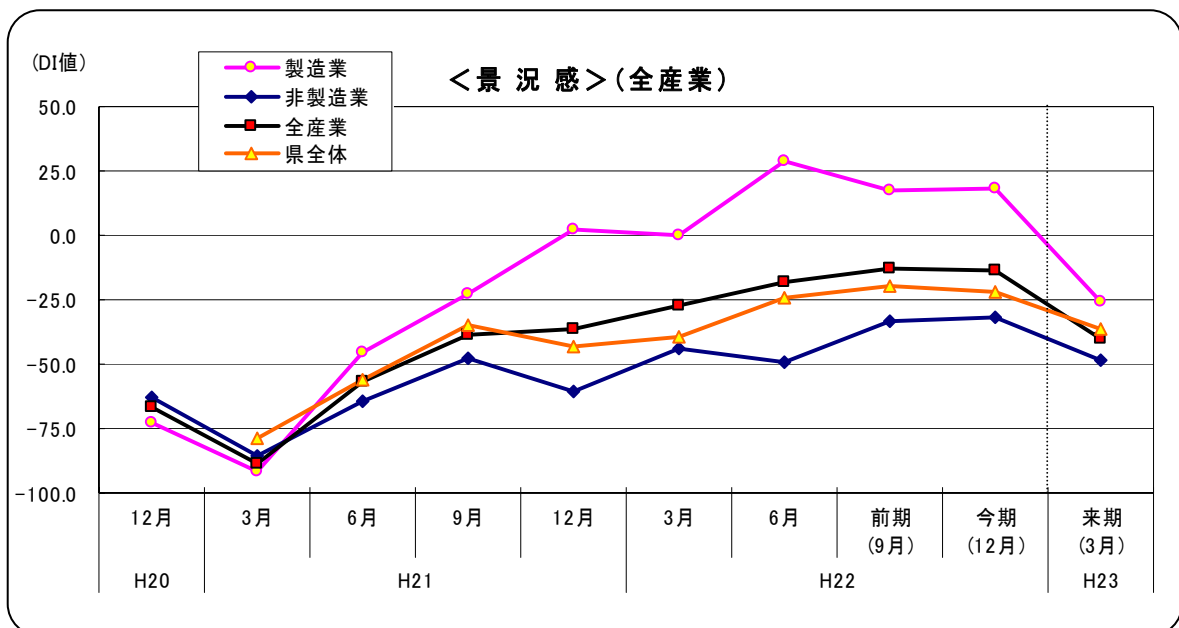
		前 期		今 期		来 期	
		小松	県内	小松	県内	小松	県内
製造業	鉄工・機械	57.1	—	15.8	—	▲ 26.3	—
	繊維	30.8	—	53.8	—	▲ 33.3	—
	その他製造	▲ 22.2	—	▲ 16.7	—	▲ 16.7	—
	製造計	17.8	▲ 2.2	18.2	▲ 7.5	▲ 25.6	▲ 25.9
非製造業	建設業	▲ 34.8	▲ 28.0	▲ 40.0	▲ 24.4	▲ 60.0	▲ 47.5
	小売業	▲ 66.7	▲ 37.8	▲ 22.2	▲ 41.3	▲ 33.3	▲ 41.3
	卸売業	▲ 57.1	▲ 19.6	▲ 20.0	▲ 16.4	▲ 40.0	▲ 40.7
	サービス業(運輸含む)	▲ 14.8	▲ 24.4	▲ 32.4	▲ 30.2	▲ 48.6	▲ 37.0
	非製造計	▲ 33.3	▲ 27.8	▲ 31.6	▲ 28.6	▲ 48.7	▲ 41.6
全 体		▲ 12.6	▲ 19.4	▲ 13.3	▲ 21.9	▲ 40.3	▲ 36.5
改善予測		▲ 19.2	▲ 13.2	▲ 27.0	▲ 14.6	—	—

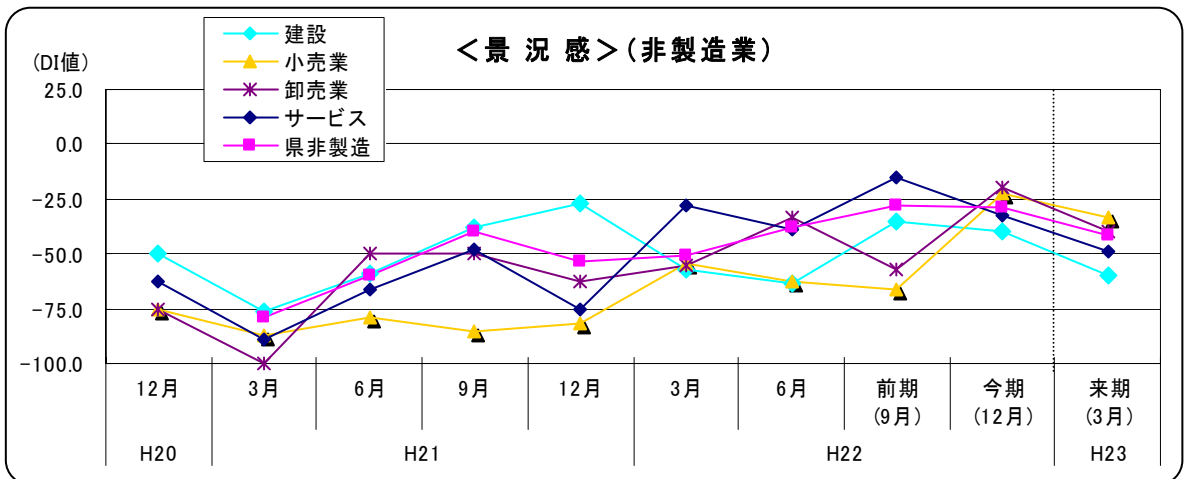
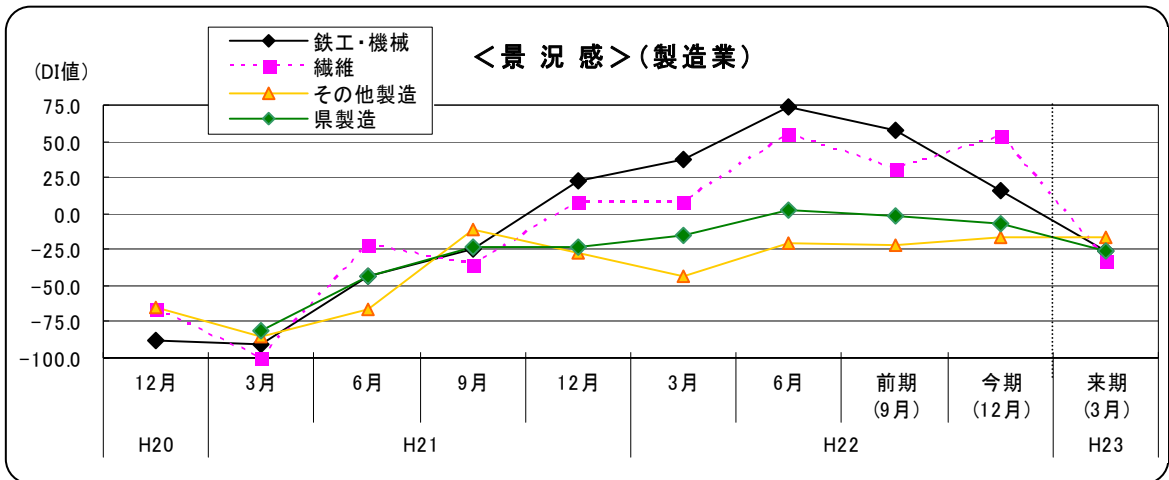
※改善予測（「来期」見通しから「今期」を差し引いた値、プラスの場合は今期より来期の方が上昇するという予測）

製造業については、鉄工・機械では前期 57.1 ポイントだったが、今期は 15.8 ポイントと 41.3 ポイント悪化、来期についても▲26.3 ポイントとなっており悪化の見通しを示している。繊維においては前期は 30.8 ポイントであったが、今期は 53.8 ポイントと持ち直しの動きが見られるが、来期が▲33.3 ポイントと楽観は出来ない模様。その他製造業においても若干の改善は見られるが、厳しい見込みとなっていることが伺える。

非製造業については、建設業では、前期▲34.8 ポイントから▲40.0 ポイントと悪化しており来期は更に悪化する見通しとなっている。小売・卸売については一部に持ち直しの動きがみられるが、サービス業を含め依然として厳しい見込みである。

(1)-3 年代別の推移





(単位: DI)

区分	今期(H22.12)			来期(H23.3)			備考
	小松地区	北陸三県	全国	小松地区	北陸三県	全国	
製造業	18.2	▲10	▲4	▲25.6	▲13	▲15	43社
非製造業	▲31.6	▲17	▲15	▲48.7	▲26	▲21	77社
全体	▲13.3	▲14	▲11	▲40.3	▲21	▲18	120社

※北陸三県並びに全国の数値は 日銀金沢支店・短観(全国企業短期経済観測調査)より

(2)－(5)売上高、売上単価、資金繰り、採算性(経常利益) DI一覧表

今期(第3四半期)の状況

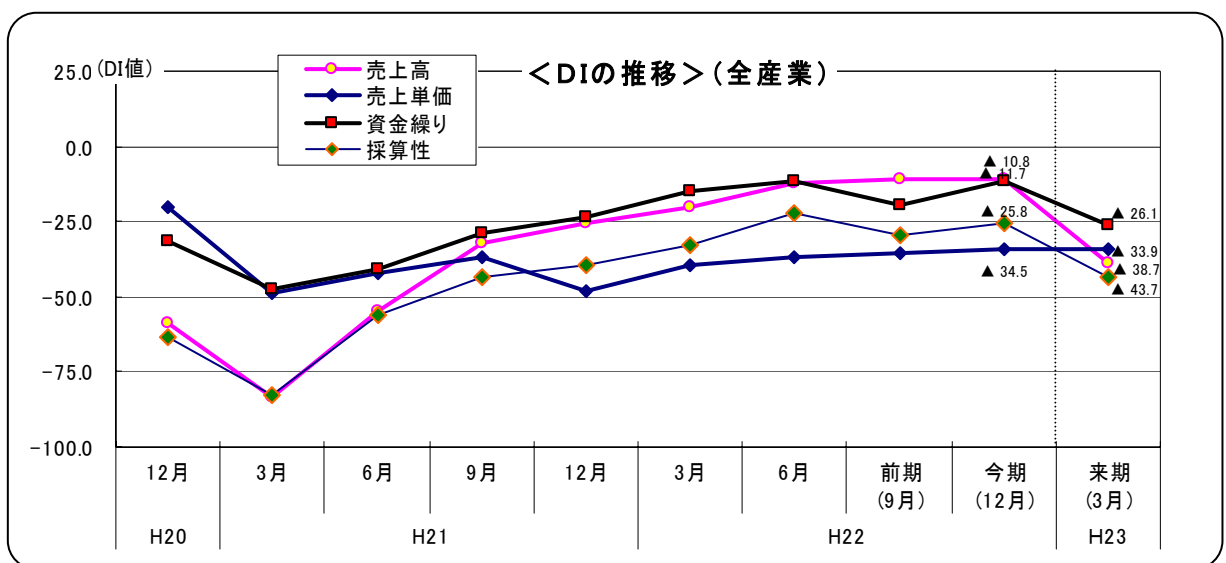
(単位:DI)

業種	売上高		売上単価		資金繰り		採算性	
	小松	県内	小松	県内	小松	県内	小松	県内
製造業	20.5	2.2	▲ 11.6	▲ 27.0	13.6	▲ 5.9	9.1	▲ 16.7
建設業	▲ 35.0	▲ 17.5	▲ 65.0	▲ 46.2	▲ 40.0	▲ 20.8	▲ 60.0	▲ 41.7
小売業	▲ 11.1	▲ 33.3	▲ 55.6	▲ 29.7	▲ 11.1	▲ 24.3	▲ 44.4	▲ 41.9
卸売業	▲ 20.0	▲ 7.3	▲ 20.0	▲ 23.6	▲ 30.0	▲ 3.6	▲ 30.0	▲ 18.2
サービス業	▲ 32.4	▲ 29.0	▲ 43.2	▲ 37.0	▲ 21.6	▲ 13.9	▲ 43.2	▲ 34.1
全体	▲ 10.8	▲ 15.0	▲ 34.5	▲ 33.5	▲ 11.7	▲ 13.1	▲ 25.8	▲ 29.5

来期(第4四半期)の状況

(単位:DI)

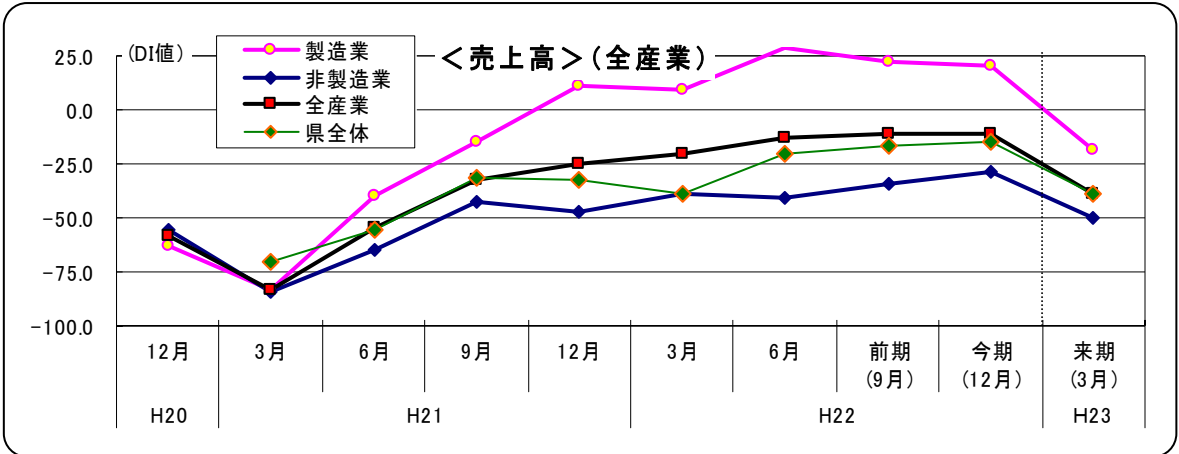
業種	売上高		売上単価		資金繰り		採算性	
	小松	県内	小松	県内	小松	県内	小松	県内
製造業	▲ 18.6	▲ 25.0	▲ 11.9	▲ 21.2	▲ 7.0	▲ 17.4	▲ 20.9	▲ 32.1
建設業	▲ 60.0	▲ 47.9	▲ 65.0	▲ 47.9	▲ 40.0	▲ 35.3	▲ 70.0	▲ 52.9
小売業	▲ 55.6	▲ 50.7	▲ 44.4	▲ 28.4	▲ 44.4	▲ 28.8	▲ 66.7	▲ 41.9
卸売業	▲ 20.0	▲ 40.7	▲ 30.0	▲ 27.8	▲ 50.0	▲ 16.7	▲ 60.0	▲ 38.9
サービス業	▲ 51.4	▲ 42.3	▲ 40.5	▲ 32.8	▲ 29.7	▲ 19.9	▲ 45.9	▲ 37.2
全体	▲ 38.7	▲ 38.8	▲ 33.9	▲ 31.2	▲ 26.1	▲ 23.1	▲ 43.7	▲ 39.6
今期改善予測	▲ 27.9	▲ 23.9	0.6	2.3	▲ 14.4	▲ 10.0	▲ 17.9	▲ 10.1
前期以前予測	▲ 14.8	▲ 15.4	▲ 1.2	1.3	▲ 5.7	▲ 8.4	0.7	▲ 5.3
226改善予測	▲ 1.8	0.7	8.9	9.5	0.0	▲ 2.0	▲ 0.9	4.1



(2) 売上高

(単位: DI)

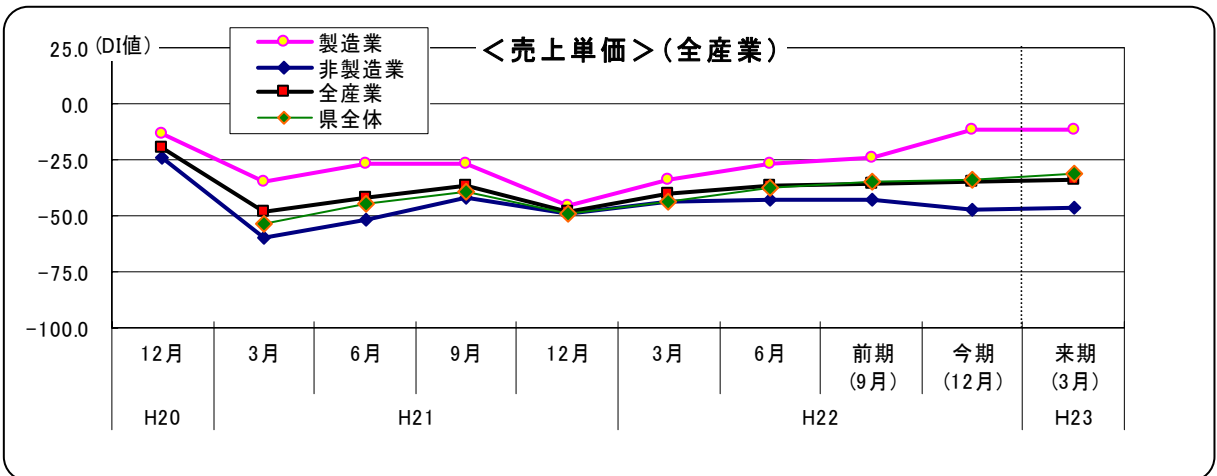
	製造業				非製造業					全産業	県内
	鉄工・機械	繊維	その他	製造計	建設業	小売業	卸売業	サービス	非製造計		
来期	▲ 21.1	▲ 16.7	▲ 16.7	▲ 18.6	▲ 60.0	▲ 55.6	▲ 20.0	▲ 51.4	▲ 50.0	▲ 38.7	▲ 38.8
今期	31.6	38.5	▲ 16.7	20.5	▲ 35.0	▲ 11.1	▲ 20.0	▲ 32.4	▲ 28.9	▲ 10.8	▲ 15.0
前期	64.3	30.8	▲ 16.7	22.2	▲ 30.4	▲ 66.7	▲ 42.9	▲ 23.1	▲ 33.8	▲ 10.9	▲ 16.5



(3) 売上単価

(単位: DI)

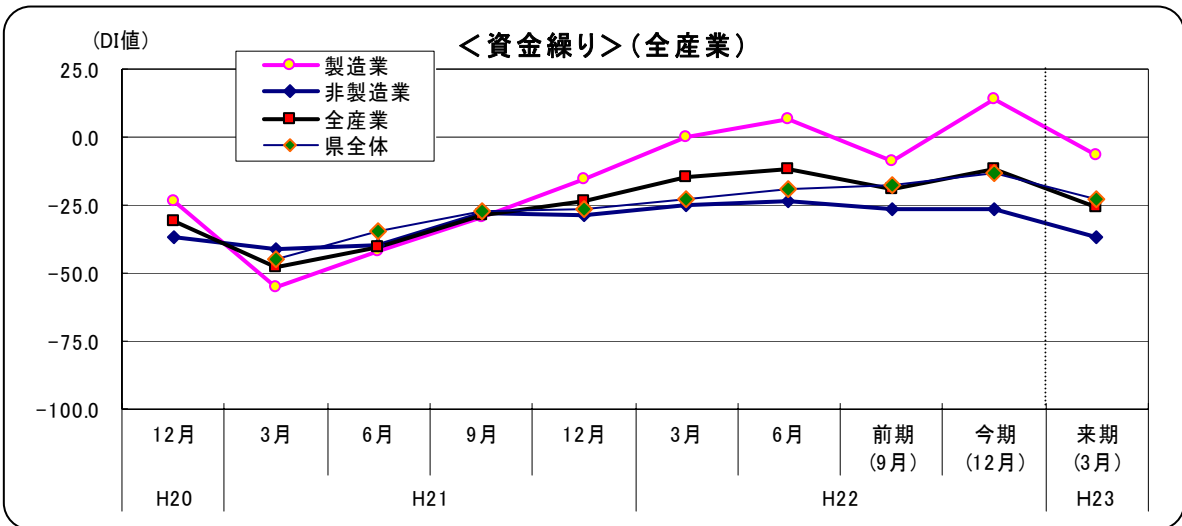
	製造業				非製造業					全産業	県内
	鉄工・機械	繊維	その他	製造計	建設業	小売業	卸売業	サービス	非製造計		
来期	▲ 11.1	8.3	▲ 33.3	▲ 11.9	▲ 65.0	▲ 44.4	▲ 30.0	▲ 40.5	▲ 46.1	▲ 33.9	▲ 31.2
今期	▲ 22.2	23.1	▲ 33.3	▲ 11.6	▲ 65.0	▲ 55.6	▲ 20.0	▲ 43.2	▲ 47.4	▲ 34.5	▲ 33.5
前期	0.0	▲ 15.4	▲ 50.0	▲ 24.4	▲ 52.2	▲ 55.6	▲ 28.6	▲ 34.6	▲ 43.1	▲ 35.5	▲ 35.0



(4) 資金繰り

(単位: DI)

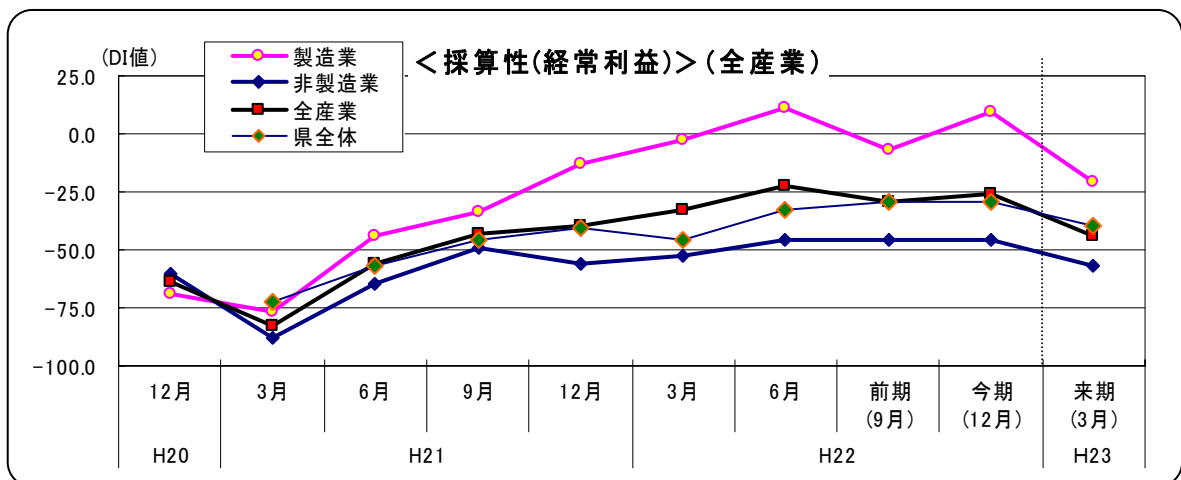
	製造業				非製造業					全産業	県内
	鉄工・機械	繊維	その他	製造計	建設業	小売業	卸売業	サービス	非製造計		
来期	0.0	▲ 16.7	▲ 8.3	▲ 7.0	▲ 40.0	▲ 44.4	▲ 50.0	▲ 29.7	▲ 36.8	▲ 26.1	▲ 23.1
今期	15.8	7.7	16.7	13.6	▲ 40.0	▲ 11.1	▲ 30.0	▲ 21.6	▲ 26.3	▲ 11.7	▲ 13.1
前期	7.1	▲ 15.4	▲ 16.7	▲ 8.9	▲ 40.9	▲ 55.6	▲ 28.6	▲ 3.8	▲ 26.6	▲ 19.3	▲ 17.3



(5) 採算性(経常利益)

(単位: DI)

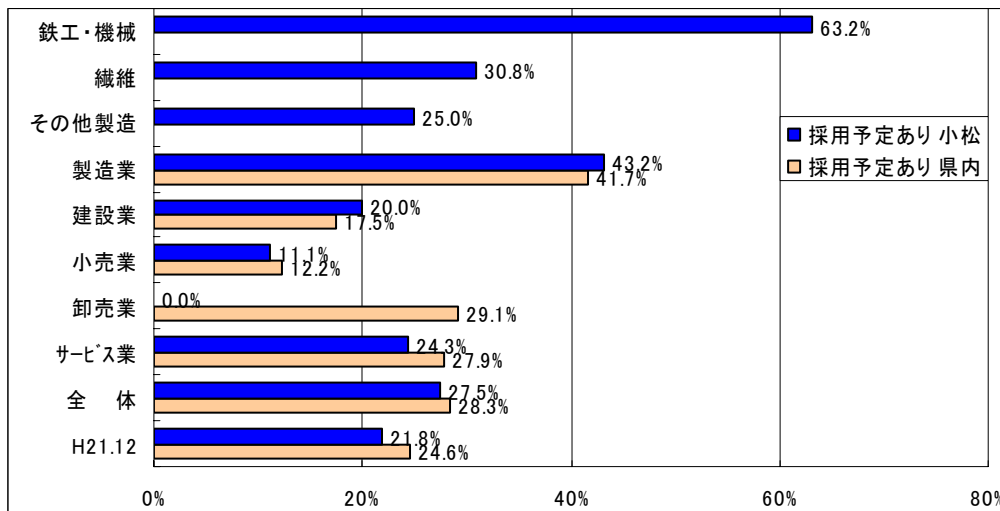
	製造業				非製造業					全産業	県内
	鉄工・機械	繊維	その他	製造計	建設業	小売業	卸売業	サービス	非製造計		
来期	▲ 26.3	▲ 25.0	▲ 8.3	▲ 20.9	▲ 70.0	▲ 66.7	▲ 60.0	▲ 45.9	▲ 56.6	▲ 43.7	▲ 39.6
今期	15.8	23.1	▲ 16.7	9.1	▲ 60.0	▲ 44.4	▲ 30.0	▲ 43.2	▲ 46.1	▲ 25.8	▲ 29.5
前期	35.7	▲ 7.7	▲ 38.9	▲ 6.7	▲ 50.0	▲ 66.7	▲ 42.9	▲ 34.6	▲ 45.3	▲ 29.4	▲ 29.6



## 雇用情勢

### 1. H23年度(4月)に新卒社員の採用の予定ありますか

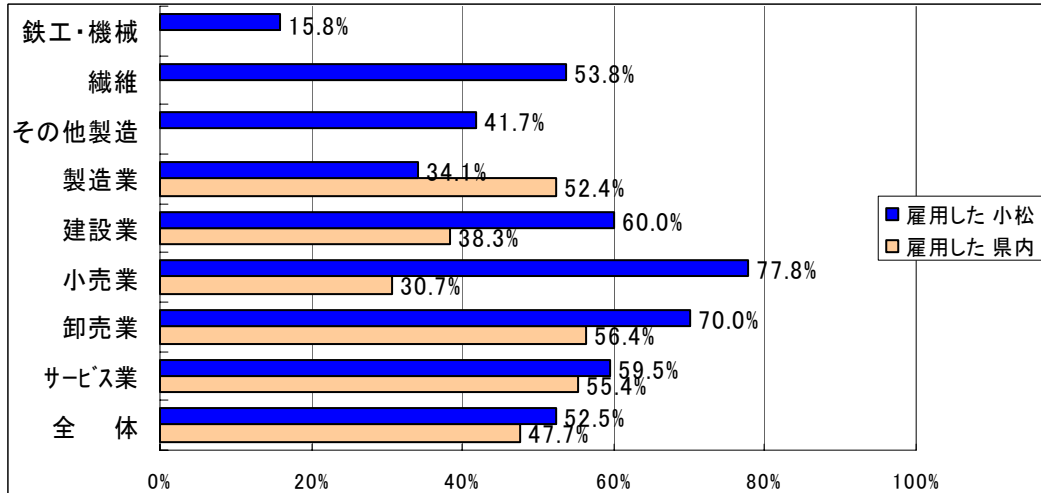
	採用予定あり		未定である		採用しない		
	小松	県内	小松	県内	小松	県内	
鉄工・機械(19社)	12社	63.2%	26.3%		10.5%		
繊維(13社)	4社	30.8%	38.4%		30.8%		
その他製造(12社)	3社	25.0%	50.0%		25.0%		
製造業(44社)	19社	43.2%	41.7%	36.3%	17.1%	20.5%	41.2%
建設業(20社)	4社	20.0%	17.5%	75.0%	26.7%	5.0%	55.8%
小売業(9社)	1社	11.1%	12.2%	77.8%	21.6%	11.1%	66.2%
卸売業(10社)	0社	0.0%	29.1%	80.0%	25.5%	20.0%	45.4%
サービス業(37社)	9社	24.3%	27.9%	67.6%	28.6%	8.1%	43.5%
全体(120社)	33社	27.5%	28.3%	59.2%	23.3%	13.3%	48.4%
H21.12(119社)	26社	21.8%	24.6%				



### 2. 今年度(4~3月)に雇用を行いましたか?

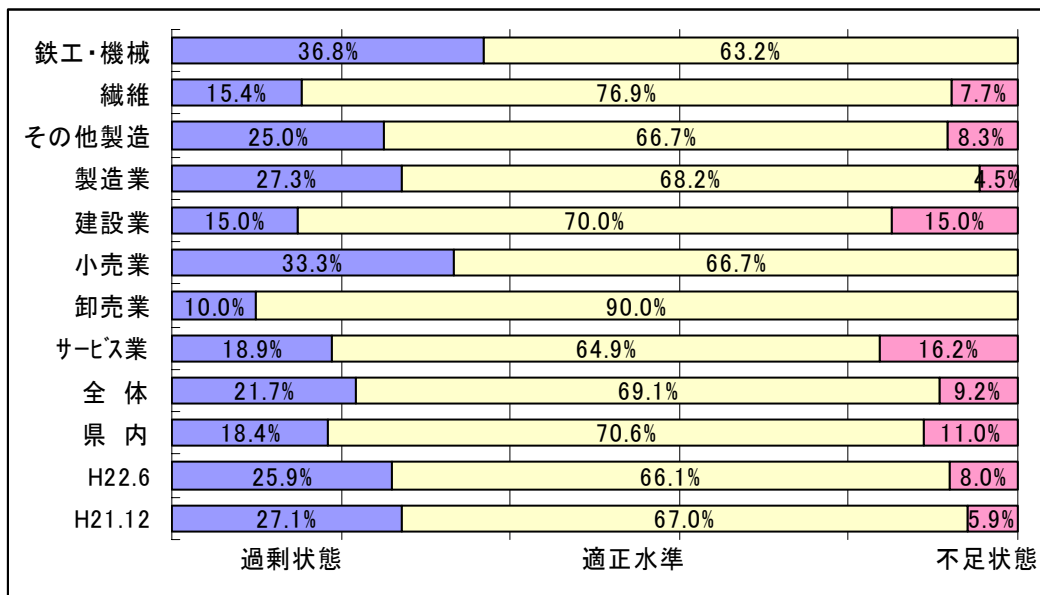
	雇用した		年度内に雇用予定		雇用しない		
	小松	県内	小松	県内	小松	県内	
鉄工・機械	3社	15.8%	0.0%		84.2%		
繊維	7社	53.8%	0.0%		46.2%		
その他製造	5社	41.7%	0.0%		58.3%		
製造業	15社	34.1%	52.4%	0.0%	0.0%	65.9%	47.6%
建設業	12社	60.0%	38.3%	0.0%	0.8%	40.0%	60.9%
小売業	7社	77.8%	30.7%	0.0%	4.0%	22.2%	65.3%
卸売業	7社	70.0%	56.4%	0.0%	0.0%	30.0%	43.6%
サービス業	22社	59.5%	55.4%	0.0%	0.7%	40.5%	43.9%
全体	63社	52.5%	47.7%	0.0%	0.9%	47.5%	51.4%





3. 現在の雇用状況については、どの程度の状態と思われますか

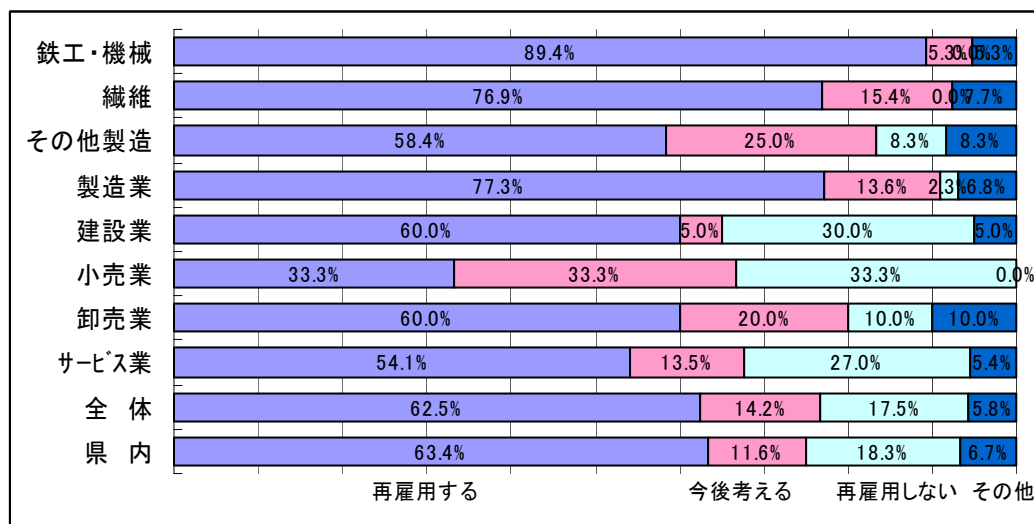
	過剰状態		適正水準		不足状態	
	小松	県内	小松	県内	小松	県内
鉄工・機械	36.8%		63.2%		0.0%	
繊維	15.4%		76.9%		7.7%	
その他製造	25.0%		66.7%		8.3%	
製造業	27.3%	20.4%	68.2%	69.4%	4.5%	10.2%
建設業	15.0%	22.5%	70.0%	68.3%	15.0%	9.2%
小売業	33.3%	22.7%	66.7%	70.6%	0.0%	6.7%
卸売業	10.0%	14.8%	90.0%	77.8%	0.0%	7.4%
サービス業	18.9%	11.4%	64.9%	71.5%	16.2%	17.1%
全体	21.7%	18.4%	69.1%	70.6%	9.2%	11.0%
H22.6	25.9%	22.9%	66.1%	66.6%	8.0%	10.5%
H21.12	27.1%	30.4%	67.0%	62.0%	5.9%	7.6%



#### 4. 定年退職者を再雇用していますか

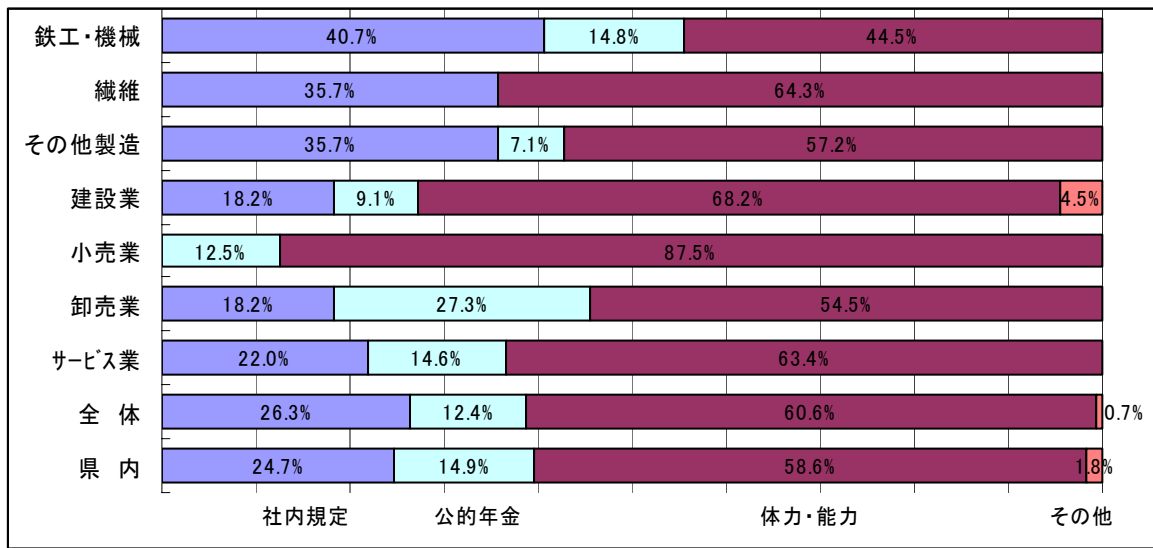
	再雇用している		今後は考える		再雇用はしない		その他	
	小松	県内	小松	県内	小松	県内	小松	県内
鉄工・機械	89.4%		5.3%		0.0%		5.3%	
繊維	76.9%		15.4%		0.0%		7.7%	
その他製造	58.4%		25.0%		8.3%		8.3%	
製造業	77.3%	72.4%	13.6%	9.2%	2.3%	11.9%	6.8%	6.5%
建設業	60.0%	55.0%	5.0%	10.8%	30.0%	29.2%	5.0%	5.0%
小売業	33.3%	44.5%	33.3%	19.4%	33.3%	25.0%	0.0%	11.1%
卸売業	60.0%	81.9%	20.0%	10.9%	10.0%	3.6%	10.0%	3.6%
サービス業	54.1%	61.3%	13.5%	11.7%	27.0%	19.7%	5.4%	7.3%
全体	62.5%	63.4%	14.2%	11.6%	17.5%	18.3%	5.8%	6.7%

※その他 「パート」「対象者なし」



#### 5. 高齢者の再雇用期間(普通勤務)については、いつまでが適当だと思われますか

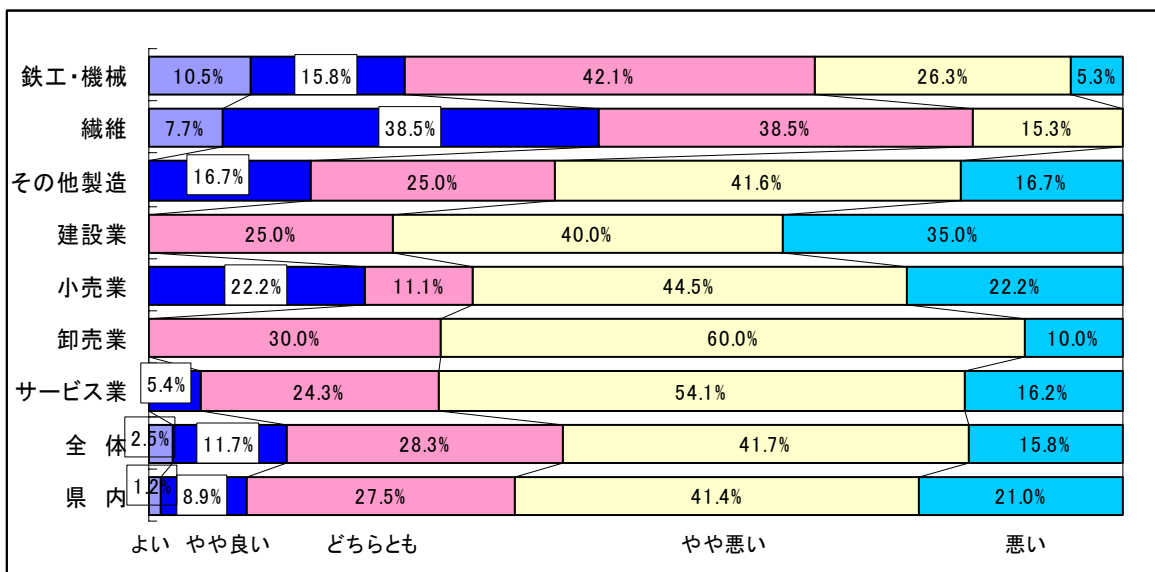
	社内規定による		公的年金 受給まで		本人の体力・ 能力による		その他	
	小松	県内	小松	県内	小松	県内	小松	県内
鉄工・機械	40.7%		14.8%		44.4%		0.0%	
繊維	35.7%		0.0%		64.3%		0.0%	
その他製造	35.7%		7.1%		57.1%		0.0%	
製造業	38.2%	34.7%	9.1%	10.6%	52.7%	53.3%	0.0%	1.4%
建設業	18.2%	17.9%	9.1%	17.1%	68.2%	62.9%	4.5%	2.1%
小売業	0.0%	11.1%	12.5%	17.3%	87.5%	66.7%	0.0%	4.9%
卸売業	18.2%	28.8%	27.3%	18.2%	54.5%	53.0%	0.0%	0.0%
サービス業	22.0%	22.2%	14.6%	16.3%	63.4%	60.2%	0.0%	1.3%
全体	26.3%	24.7%	12.4%	14.9%	60.6%	58.6%	0.7%	1.8%



### 景気の現状

12月現在の景気状況は、どのあたりだと思いますか？

	良い		やや良い		どちらとも いえない		やや悪い		悪い	
	小松	県内	小松	県内	小松	県内	小松	県内	小松	県内
鉄工・機械	10.5%		15.8%		42.1%		26.3%		5.3%	
繊維	7.7%		38.5%		38.5%		15.3%		0.0%	
その他製造	0.0%		16.7%		25.0%		41.6%		16.7%	
製造業	6.8%	3.2%	22.7%	16.1%	36.4%	31.7%	27.3%	33.9%	6.8%	15.1%
建設業	0.0%	0.0%	0.0%	4.2%	25.0%	27.5%	40.0%	41.6%	35.0%	26.7%
小売業	0.0%	1.4%	22.2%	5.4%	11.1%	20.3%	44.5%	45.9%	22.2%	27.0%
卸売業	0.0%	0.0%	0.0%	7.3%	30.0%	30.9%	60.0%	43.6%	10.0%	18.2%
サービス業	0.0%	0.0%	5.4%	5.7%	24.3%	24.3%	54.1%	47.9%	16.2%	22.1%
全体	2.5%	1.2%	11.7%	8.9%	28.3%	27.5%	41.7%	41.4%	15.8%	21.0%



今期(第3四半期)直面している経営上の問題点(複数回答可)

	小松	県内	
販売単価の低下・上昇難	81社 31.4%	22.9%	31.4%
需要の停滞、売上の減少	68社 26.4%	29.7%	26.4%
大企業の進出や過当競争による競争の激化	33社 12.8%	11.7%	12.8%
経費の増加	25社 9.7%	11.1%	9.7%
仕入単価の上昇	21社 8.1%	8.0%	8.1%
事業資金の借入難	8社 3.1%	5.7%	3.1%
後継者の育成・確保	8社 3.1%	4.1%	3.1%
金利負担の増加	4社 1.6%	2.6%	1.6%
従業員の確保難	1社 0.4%	2.0%	0.4%
その他	9社 3.4%	2.2%	3.4%

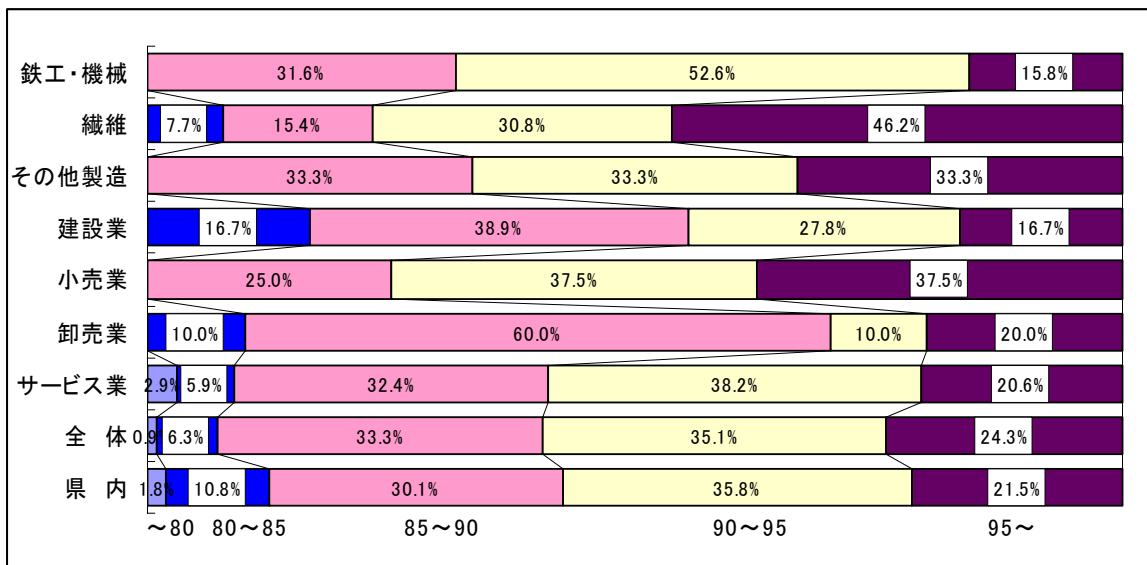
※その他

受注が平準化しない
外注部品(鋳物)の調達
海外生産への転注
来年以降の世界経済、特に米欧の回復期待
冬期間
公共事業の減少
レアメタルの価格上昇
人材の育成
海外現調化

経済、諸問題の影響や対策について

1. 現在の経済状況における円の適正為替レートは、1米ドルどのくらいと思われますか

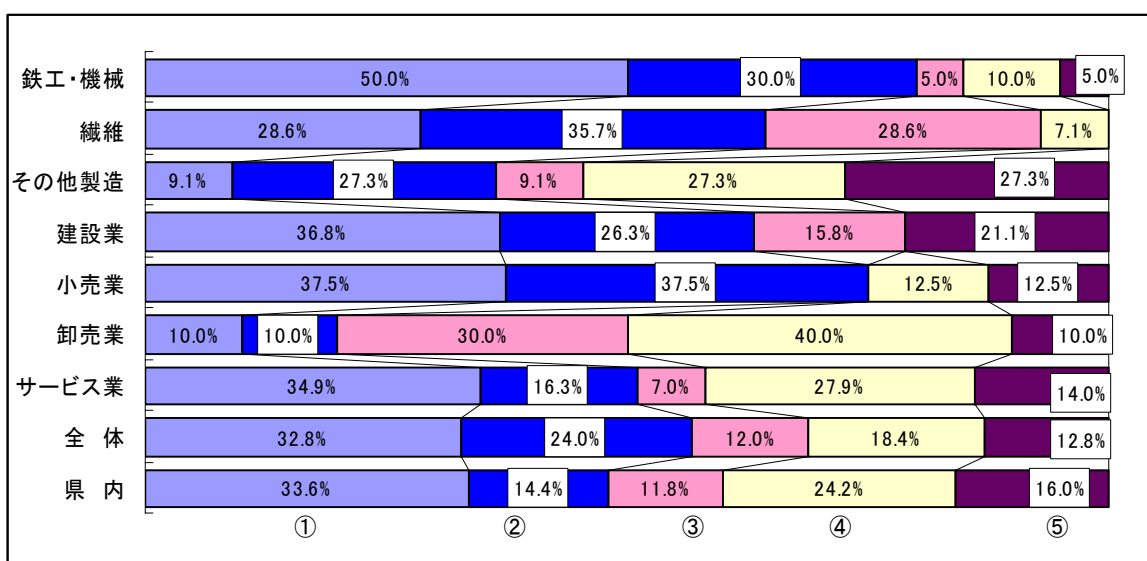
	~80円未満		80円~85円未満		85円~90円未満		90円~95円未満		95円以上	
	小松	県内	小松	県内	小松	県内	小松	県内	小松	県内
鉄工・機械	0.0%		0.0%		31.6%		52.6%		15.8%	
繊維	0.0%		7.7%		15.4%		30.8%		46.2%	
その他製造	0.0%		0.0%		33.3%		33.3%		33.3%	
製造業	0.0%	1.7%	2.4%	8.4%	26.8%	25.3%	41.5%	38.2%	29.3%	26.4%
建設業	0.0%	0.9%	16.7%	11.6%	38.9%	28.6%	26.7%	42.8%	16.7%	16.1%
小売業	0.0%	1.4%	0.0%	6.9%	25.0%	27.8%	37.5%	37.5%	37.5%	26.4%
卸売業	0.0%	3.6%	10.0%	10.9%	60.0%	47.3%	10.0%	25.5%	20.0%	12.7%
サービス業	2.9%	2.3%	5.9%	15.3%	32.4%	32.1%	38.2%	29.8%	20.6%	20.6%
全体	0.9%	1.8%	6.3%	10.8%	33.3%	30.1%	35.1%	35.8%	24.3%	21.5%



## 2. TPP(環太平洋戦略的経済連携協定)への参加についてどう思われますか

	①貿易拡大		②企業の海外 流失防止		③準参加国		④農産物等問題 解決が先		⑤その他	
	小松	県内	小松	県内	小松	県内	小松	県内	小松	県内
鉄工・機械	50.0%		30.0%		5.0%		10.0%		5.0%	
繊維	28.6%		35.7%		28.6%		7.1%		0.0%	
その他製造	9.1%		27.3%		9.1%		27.3%		27.3%	
製造業	33.3%	40.6%	31.1%	16.6%	13.3%	11.8%	13.3%	16.6%	8.9%	14.4%
建設業	36.8%	28.3%	26.3%	14.2%	15.8%	10.8%	0.0%	25.8%	21.1%	20.8%
小売業	37.5%	23.7%	37.5%	10.5%	0.0%	11.8%	12.5%	31.6%	12.5%	22.4%
卸売業	10.0%	33.3%	10.0%	13.0%	30.0%	11.1%	40.0%	33.3%	10.0%	9.3%
サービス業	34.9%	34.2%	16.3%	14.4%	7.0%	13.0%	27.9%	25.3%	14.0%	13.0%
全体	32.8%	33.6%	24.0%	14.4%	12.0%	11.8%	18.4%	24.2%	12.8%	16.0%

※その他:情報が少なすぎてわからない

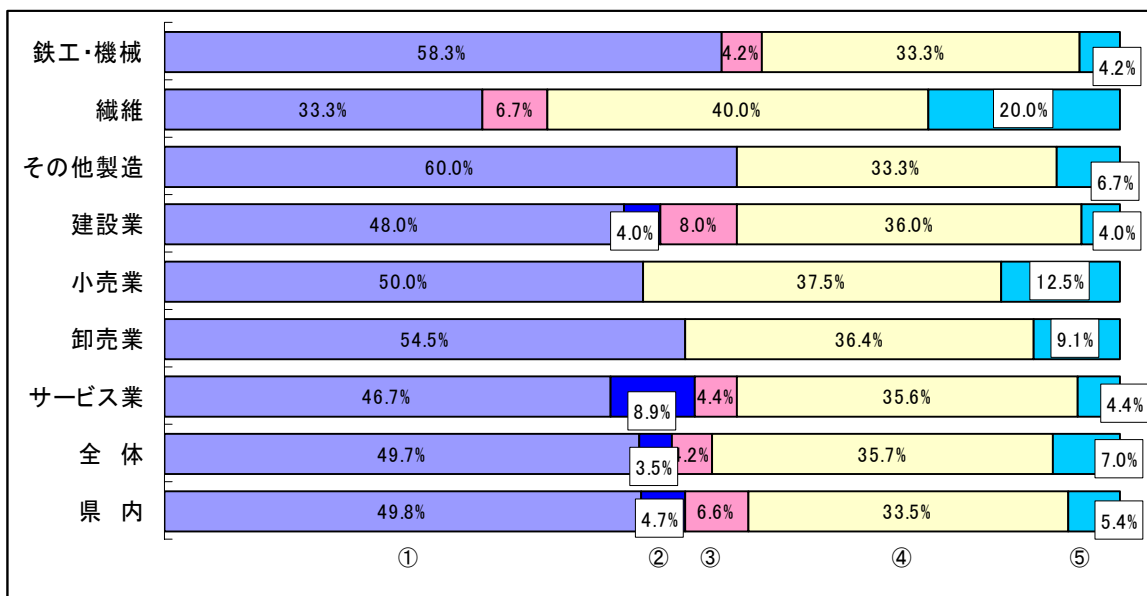


### 3. たばこ増税後の影響について(複数回答可)

	①禁煙化が進行		②分煙設備への対応		③税収増加		④税収落ち込み		⑤その他	
	小松	県内	小松	県内	小松	県内	小松	県内	小松	県内
鉄工・機械	58.3%		0.0%		4.2%		33.3%		4.2%	
繊維	33.3%		0.0%		6.7%		40.0%		20.0%	
その他製造	60.0%		0.0%		0.0%		33.3%		6.7%	
製造業	51.9%	52.8%	0.0%	4.1%	3.7%	5.5%	35.2%	32.1%	9.3%	5.5%
建設業	48.0%	47.9%	4.0%	3.4%	8.0%	11.0%	36.0%	31.5%	4.0%	6.2%
小売業	50.0%	47.6%	0.0%	8.3%	0.0%	4.8%	37.5%	34.5%	12.5%	4.8%
卸売業	54.5%	57.5%	0.0%	1.5%	0.0%	3.0%	36.4%	34.9%	9.1%	3.0%
サービス業	46.7%	45.8%	8.9%	5.9%	4.4%	6.5%	35.6%	35.9%	4.4%	5.9%
全体	49.7%	49.8%	3.5%	4.7%	4.2%	6.6%	35.7%	33.5%	7.0%	5.4%

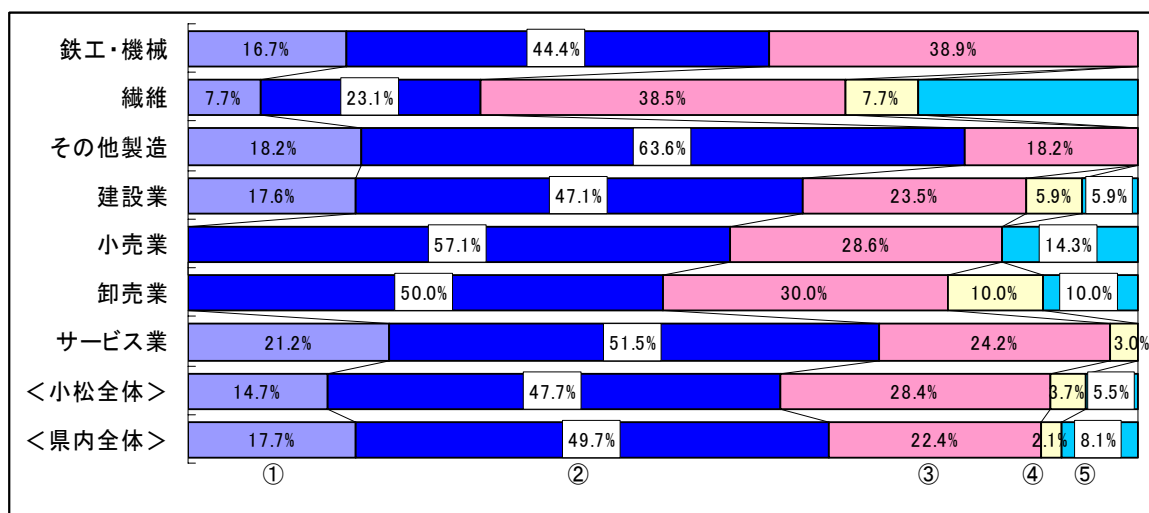
#### ※その他

税制と環境は別問題
医療費軽減が進む
税収は増加せぬが、保険料等の負担減になるだろう
大差なし
あまり関係ない
わからない



4. チリ鉱山事故後における、企業の危機管理対策の変化について(複数回答可)

	①万全であり変化なし		②コスト問題もあり現状維持		③リスクマネジメントを強化		④危機管理部門の強化		⑤その他	
	小松	県内	小松	県内	小松	県内	小松	県内	小松	県内
鉄工・機械	16.7%		44.4%		38.9%		0.0%		0.0%	
繊維	7.7%		23.1%		38.5%		7.7%		23.1%	
その他製造	18.2%		63.6%		18.2%		0.0%		0.0%	
製造業	14.3%	16.9%	42.9%	49.7%	33.3%	23.5%	2.4%	2.2%	7.1%	7.7%
建設業	17.6%	16.9%	47.1%	50.0%	23.5%	25.5%	5.9%	3.4%	5.9%	4.2%
小売業	0.0%	17.4%	57.1%	49.3%	28.6%	17.4%	0.0%	0.0%	14.3%	15.9%
卸売業	0.0%	9.1%	50.0%	54.5%	30.0%	27.3%	10.0%	3.6%	10.0%	5.5%
サービス業	21.2%	23.1%	51.5%	47.7%	24.2%	18.7%	3.0%	1.5%	0.0%	9.0%
全体	14.7%	17.7%	47.7%	49.7%	28.4%	22.4%	3.7%	2.1%	5.5%	8.1%



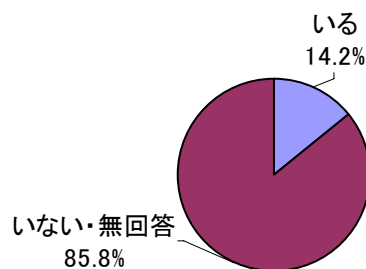
※その他

仕事上危険な事がない
特別な対応をしていない
特に問題なし
仕事が別なのでわからない

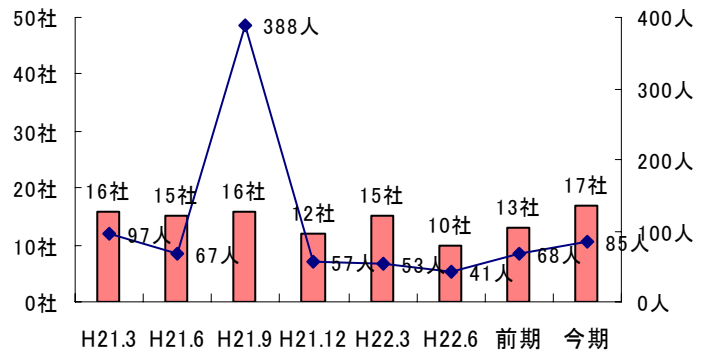
5. 現在外国人労働者がいますか？

(単位:社)

	いる	いない・無回答
鉄工・機械	9	10
繊維	3	10
その他製造	3	9
建設業	1	19
小売業		9
卸売業		10
サービス業	1	36
全体	17	103



国名	人数	
中国	62人	11社
ブラジル	13人	2社
タイ	5人	1社
ベトナム	3人	1社
バングラデシュ	1人	1社
国名無回答	1人	1社
計	85人	17社

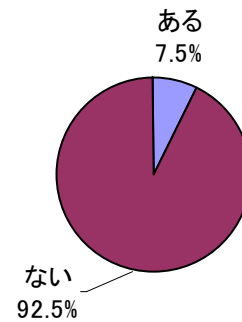


## 6. 外国人労働者を雇い入れる予定がありますか？

(単位:社)

	ある	ない・無回答
鉄工・機械	4 (10人)	15
繊維	3 (5人)	10
その他製造	1 (2人)	11
建設業		20
小売業		9
卸売業		10
サービス業	1 (1人)	36
合計	9 (18人)	111

※製造6人、繊維1人は、入替研修生



## ■ ご意見などございましたら、お聞かせ下さい。

石川県鉄工機電協会や県経営者協会と重なった調査であり、一本に共有化願いたい(※1)
7月～9月まで景気は下降気味。更に今期は売上・利益ともに総体的に悪化傾向
販売促進にIT活用を行っていますが(HP作成)、助成制度はありませんか？(※2)
中国など多忙なため大手メーカー等中国からの入荷が困難と見えて当社では、かえってビジネスチャンスが多くなってきた

(※1) 本所を含め、県内商工会議所の共通調査として、全業種を対象としたアンケート調査となっておりますのでご理解とご協力をお願い致します。

(※2) 本所では助成制度は設置しておりませんが、今年度、全国の商工会議所会員事業所を対象としたインターネット上の「ビジネスモール事業」に参画する準備を進めております。この機会を商機と捉えて販売促進に繋げて頂ければ幸いです。

—小松商工会議所—